

Hvor kan jeg finde kodeblokken "Reaktionstid"

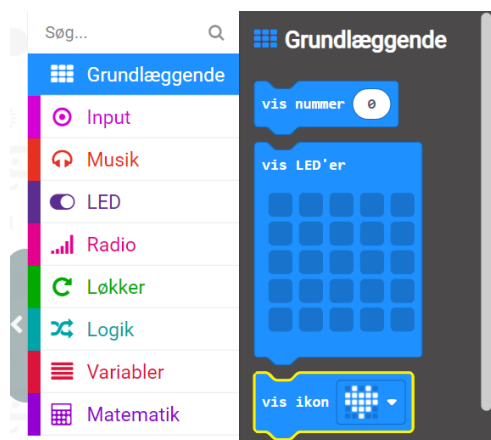
Her er en guide til hvor du kan finde de forskellige kodeblokke henne.

Husk du kan bruge "søg funktionen inde på makecode, hvis der er noget du ikke kan finde.

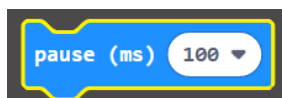
"Vis ikon"



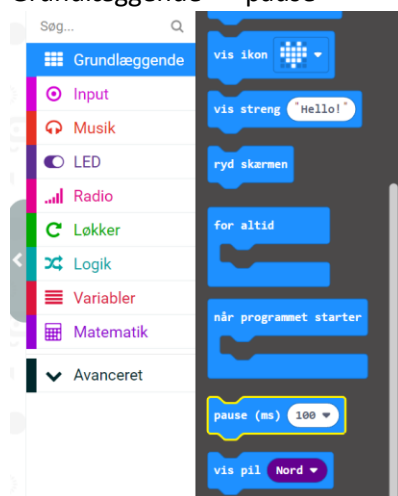
Grundlæggende => vis ikon



"Pause"



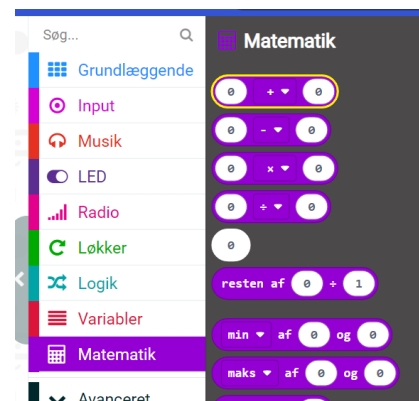
Grundlæggende => pause



"Matematisk udregning"



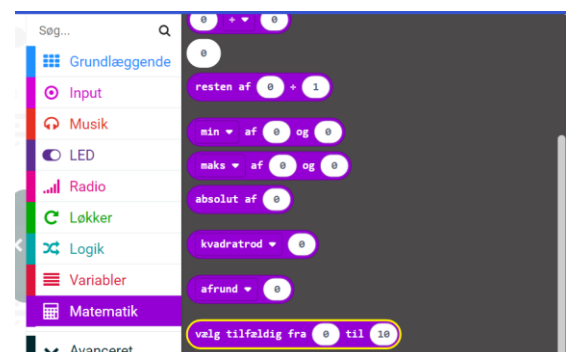
Under "matematik" finder du forskellige muligheder for en matematisk udregning



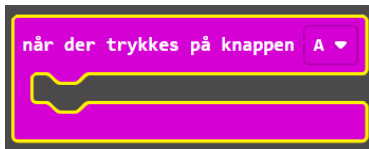
"Vælg tilfældig"



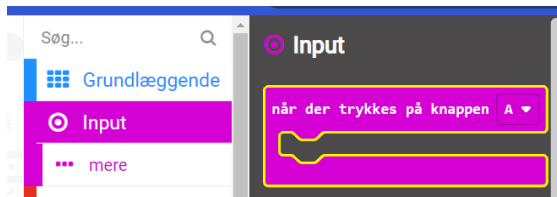
Matematik => vælg tilfældig



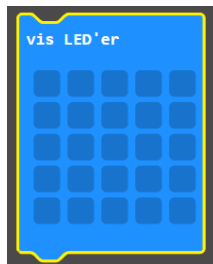
”Når der trykkes på knappen A”



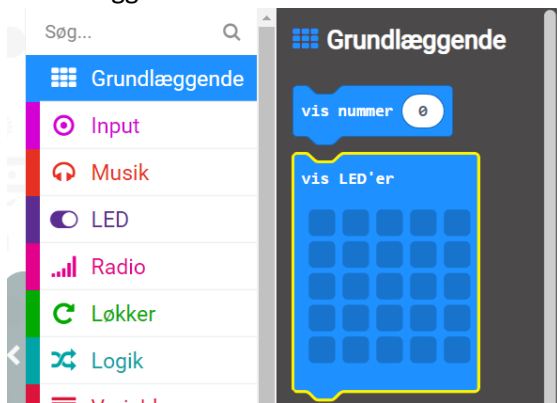
Input => når der trykkes på knappen A



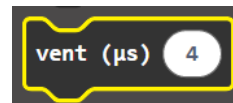
”Vis LED'er”



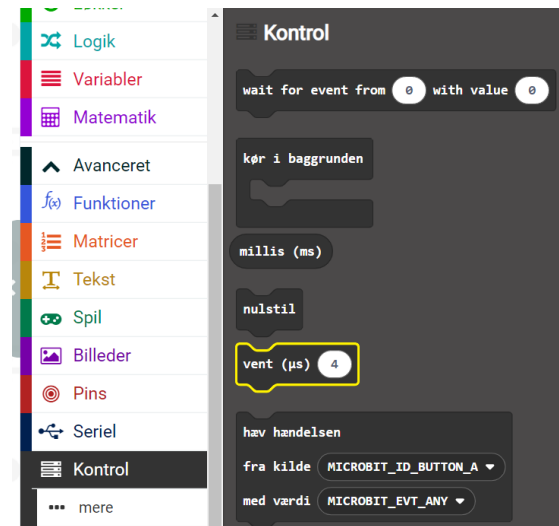
Grundlæggende => vis LED'er



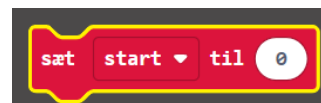
”Vent”



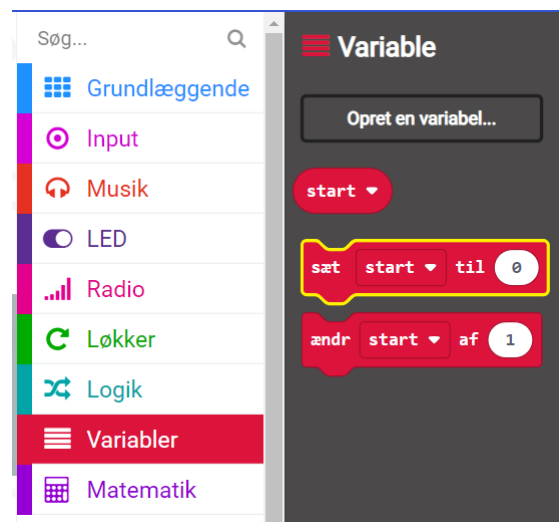
Avanceret => kontrol => Vent



”Sæt variabel”



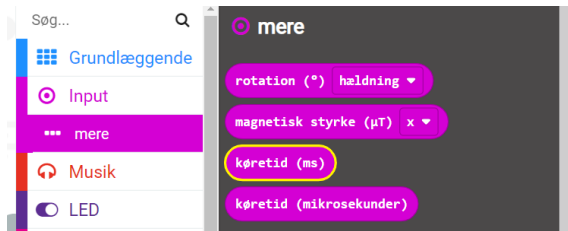
Variabel => opret variabel => sæt navnet til ”start” => vælg ”sæt start til 0”



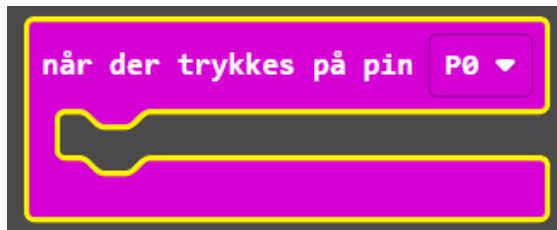
”Køretid”



Input => tryk ”mere” => køretid



”Når der trykkes på pin p0”



Input => når der trykkes på pin p0

